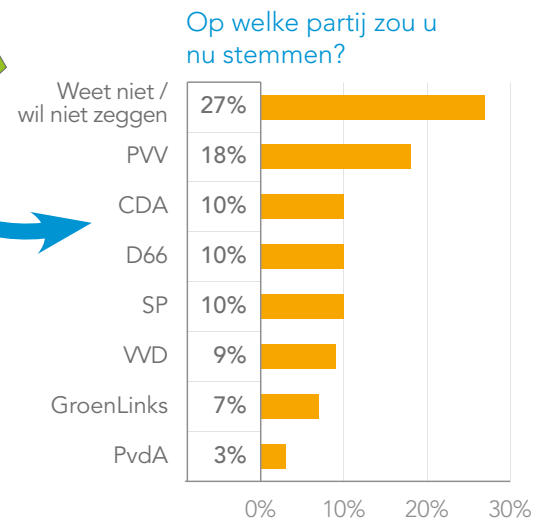
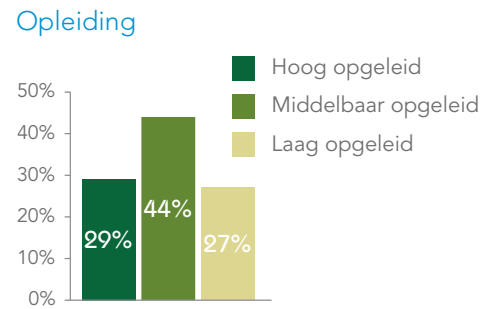
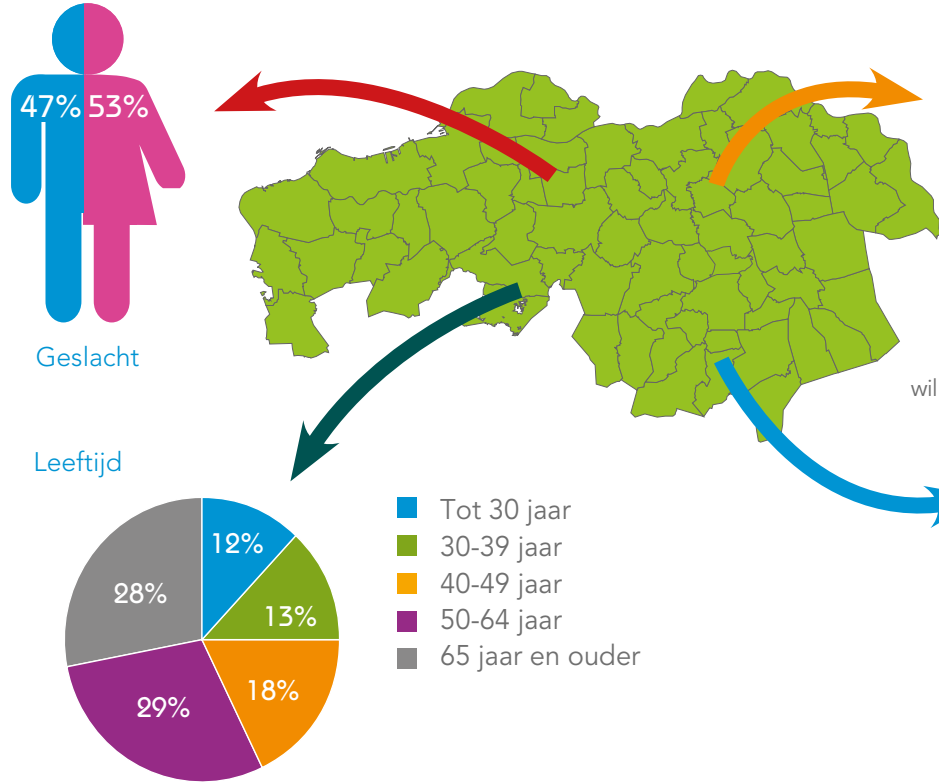


Wie deden er mee?

1.264 leden van het Brabantpanel hebben in de week van 5 oktober een online vragenlijst ingevuld.



Wat doen we al voor vluchtelingen?

Activiteit	Doet het al	Wil het gaan doen
Kleding doneren	14%	37%
Geld doneren	10%	9%
Iemand helpen de taal te leren	3%	19%
Iemand wegwijs maken in Nederland	2%	20%
Vrijwilligerswerk doen	1%	8%

- Ouderen en mensen tussen 30-40 jaar helpen door geld te doneren, jongeren door vrijwilligerswerk te doen. Uitsluitend van kleding en spullen wordt vaker door jongeren gedaan.
- Kiezers van GroenLinks, D66 en PvdA geven meeste geldelijke steun.
- Het blijkt dus dat mensen wel willen helpen. Uit de PON-monitor Sociale Participatie is al bekend dat mensen hiervoor gevraagd willen worden, het gaat dus niet zomaar.

Integratie van vluchtelingen

Gaat het Nederland lukken om de komst van vluchtelingen in goede banen te leiden?



Hieruit blijkt een matig vertrouwen in de overheid. Van de kiezers naar politieke voorkeur zijn het meest positief die van PvdA met 62% en GroenLinks met 55%. Ook D66-kiezers en VVD-kiezers zijn nog redelijk positief (respectievelijk 46% en 40%). 82% PVV-kiezers denkt dat het niet lukt.

Wat is naar uw idee de beste manier voor vluchtelingen om te integreren in de Nederlandse samenleving?

- Taal te leren
- Nederlandse waarden en normen over te nemen
- Naar school te gaan

Wie is volgens u verantwoordelijk voor de vluchtelingen?

- Rijk
 - Land van herkomst + ook regio genoemd
 - COA
- Ook de Europese Unie wordt vaak genoemd

20% verwacht dat vluchtelingen teruggaan naar land van herkomst als dat mogelijk is

83% vindt dat ze terug moeten naar land van herkomst als dat mogelijk is

Interesse in de komst van vluchtelingen

80% vindt dat vluchtelingen naar Nederland mogen komen, het maakt niet uit of vluchtelingen uit Syrië, Afghanistan of Eritrea komen. Landelijk is dit **75%**.

55% is voorstander van het opnemen van vluchtelingen in eigen gemeente.

Slechts **13%** van de respondenten is voorstander van de komst van economische vluchtelingen.

31% vindt dat met de komst van andere culturen de samenleving wordt verrijkt. Jongeren vinden het vaker een verrijking dan 65+ers.

Jongeren vinden vaker dat vluchtelingen mogen worden opgenomen, ouderen vanaf 50 jaar vinden vaker van niet.

Bijna iedereen heeft het nieuws over vluchtelingen de laatste tijd gevolgd:

28% heeft het nieuws intensief gevolgd.

62% heeft het redelijk gevolgd. Ouderen hebben het nieuws intensiever gevolgd dan jongeren.

Bezwaar tegen komst van AZC in de buurt.

geen bezwaar **42%**

bezwaar **37%**

weet niet **21%**

Omdat Nederland een rijk land is, zijn we verplicht om vluchtelingen op te nemen.

eens **45%**

oneens **41%**

weet niet **14%**

Zorgen van Brabanders

- 59%** maakt zich zorgen over het welzijn van vluchtelingen, bijna de helft maakt zich zorgen over het welzijn van vluchtelingen als ze eenmaal in Nederland zijn.
- 69%** maakt zich zorgen over de komst van IS aanhangers. Jongeren maken zich daar niet veel zorgen over, 65+ers wel.
- Kiezers van de PVV en Partij voor de Dieren maken zich veel meer zorgen dan gemiddeld.
- 55%** denkt dat er door de komst van vluchtelingen minder plek voor Nederlanders op de arbeidsmarkt over blijft.
- Vluchteling als buur vind ik leuk: **20%** vindt van wel, **36%** vindt van niet, **40%** weet het niet.
- 66%** vindt concentratie in grote opvang een probleem, **20%** weet dat niet, **14%** vindt van niet.
- Het baart **53%** zorgen dat mensen zich negatief over vluchtelingen uitlaten.

Voelt zich onveilig door toename vluchtelingen.

ja **35%**

nee **45%**

weet niet **20%**

80% geeft wel aan dat ze welkom zijn.

- Geen verschil tussen leeftijden
- 78% van PVV-kiezers voelt zich het meest onveilig
- 78% van GroenLinks-kiezers voelt zich juist niet onveilig
- 72% van de PvdA-kiezers voelt zich juist niet onveilig
- Kiezers van D66, Partij van de Dieren en SP (rond 60%) voelen zich ook niet onveilig